

FINAL



Α.Σ. Πέρα **67** - **82** Ερμής Πειραιά

53%	10 / 19	FT	11 / 15	73%
63%	24 / 38	2p	22 / 40	55%
15%	3 / 20	3p	9 / 27	33%
	27 - 8	Rb	28 - 10	
	12	Tu	10	

Referees: Πόντας - Τεφτίκης

Each Period	1st	2nd	3rd	4th
Α.Σ. Πέρα	9	15	21	22
Ερμής Πειραιά	21	22	23	16

End of Period	1st	2nd	3rd	4th
Α.Σ. Πέρα	9	24	45	67
Ερμής Πειραιά	21	43	66	82

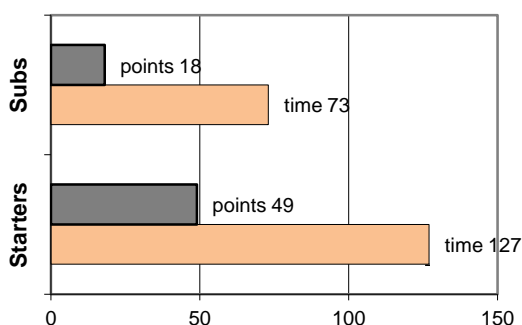


Coach: Π. Γκαναβίας - Σ. Παξινός
Α.Σ. ΠΕΡΑ

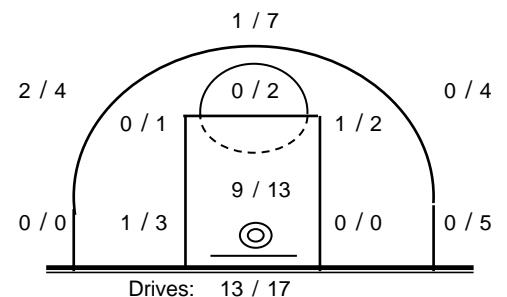
Fast Breaks 6 / 8

# Player	Time (min)	Points	Ft	2p	3p	+/-	Rebs		As	St	Tu	Bl	Fouls		Rkg*
							de	of					Wo	Co	
4 Βαρδάλος Ηλίας	38	10	3 / 4	2 / 3	1 / 5	-15	3	0	3	4	4	0	7	1	10
5 Βελισσαράκος Ι.	17	0	0 / 0	0 / 0	0 / 2	-11	4	0	0	0	0	0	1	5	2
6 Καλούδης Πέτρος	24	4	1 / 2	0 / 2	1 / 3	-13	1	0	0	0	1	0	2	1	-
7 Μητρόπουλος Χρ.	4	0	0 / 0	0 / 0	0 / 0	-1	0	0	0	0	0	0	0	0	-
8 Μπίρμπας Νέκτ.	37	28	4 / 9	12 / 14	0 / 7	-7	6	0	1	1	2	0	7	2	20
9 Λαγιάπουλος Δημ.	19	4	0 / 0	2 / 4	0 / 1	-6	3	1	0	0	1	0	1	2	4
10 Αυγερινός Χρήστος	0	0	0 / 0	0 / 0	0 / 0	0	0	0	0	0	0	0	0	0	-
11 Γκούμας Νικόλαος	0	0	0 / 0	0 / 0	0 / 0	0	0	0	0	0	0	0	0	0	-
12 Σαμαρτζής Γεώργ.	4	0	0 / 0	0 / 0	0 / 0	0	0	0	0	1	0	0	0	0	-
13 Αλεξανδράκης Χαρ.	19	7	0 / 0	2 / 5	1 / 2	-9	1	2	0	1	1	0	1	1	6
14 Αναγνώστου Ηλίας	22	10	2 / 4	4 / 5	0 / 0	11	5	3	2	1	0	1	2	4	19
15 Τάγαρης Κων/νος	16	4	0 / 0	2 / 5	0 / 0	-24	2	1	0	0	2	1	1	1	3
Team							2	1			1	0	0		
1st quarter		9	0 / 1	3 / 7	1 / 5		8	3	0	0	6	0	4	3	5
2nd quarter		15	3 / 8	6 / 7	0 / 4		7	1	2	1	3	1	6	4	14
3rd quarter		21	2 / 3	8 / 13	1 / 5		5	2	2	5	3	1	5	6	23
4th quarter		22	5 / 7	7 / 11	1 / 6		7	2	2	2	0	0	7	4	24
Final Stats	200	67	10 / 19	24 / 38	3 / 20	-75	27	8	6	8	12	2	22	17	66
			53%	63%	15%		35								

Starters- Subs ratio



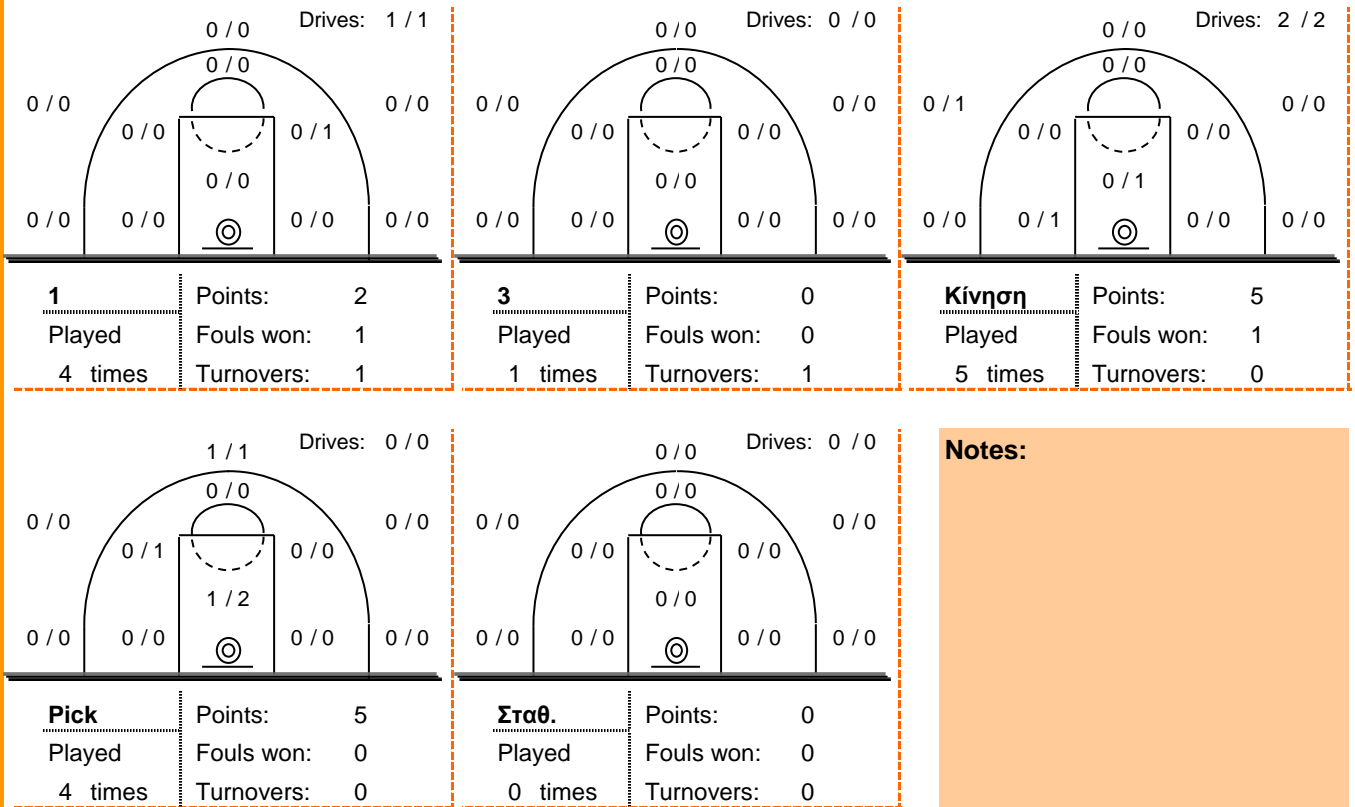
Shot Chart



*Ranking= Pts+Rebs+As+St+B-Mished Shots-Tu (Time Played>7min.)

Offense Analysis:

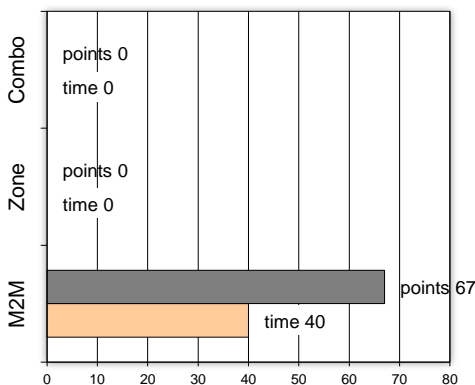
Play performance:



Against Defense Types:

Turnovers:

Fast breaks:



Έγιναν 12 λάθη
1 ήταν χρονικές υπερβάσεις,
0 ήταν παραβάσεις γραμμών,
11 ήταν λάθη κατοχής και
0 ήταν βήματα ή μεταφορά.

Επετεύχθησαν 6 αιφνιδιασμοί
2 ήταν πρωτεύοντες
1 ήταν δευτερεύοντες
3 προήλθαν από λάθος
 του αντιπάλου

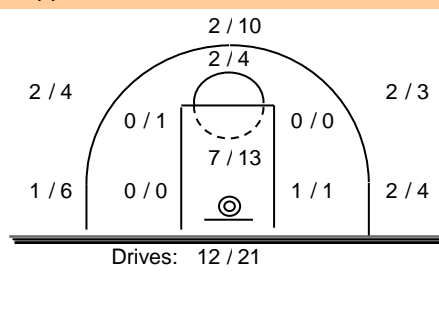
Πραγματοποιήθηκαν συνολικά 78 επιθέσεις, με απόδοση 0.86 έναντι 80 επιθέσεων των αντιπάλων.

Defense Analysis:

Ερμής Πειραιά

4 Καλόστος Σ.	0
5 Ασημακόπουλος Θ.	6
6 Γουρδομιχάλης Κ.	0
7 Ξυδός Π.	19
8 Λοϊζίδης Λ.	19
9 Σκαμνάκης Μ.	7
10 Μόναχος Ε.	0
11 Καψής Θ.	0
12 Καράμπελας Α.	0
13 Παπαπέτρος Ε.	15
14 Μαρούγκας Σ.	14
15 Νούσης Ι.	2

Opponent's shot chart



Defense Types Performance

